

Документ подписан простой электронной подписью  
Информация о владельце:  
ФИО: Белгородский Вадерий Савельевич  
Должность: Ректор  
Дата подписания: 2024.11.07.17  
Уникальный программный ключ:  
b3195602a2d8064261102ea60ab708c0d3140195

Федеральное государственное бюджетное образовательное учреждение высшего образования "Российский государственный университет им. А.Н. Косыгина (Технологии.Дизайн.Искусство)"

# **АНАЛИТИЧЕСКИЙ ОТЧЁТ О РЕЗУЛЬТАТАХ АНКЕТИРОВАНИЯ**

**Группа объектов исследования:**  
Филиал РГУ им. А.Н. Косыгина в Твери

## Введение

Образовательная организация Федеральное государственное бюджетное образовательное учреждение высшего образования Российский государственный университет им. А.Н. Косыгина (Технологии.Дизайн.Искусство) провела анкетирование среди **преподавателей** в период с 02.03.2026 по 06.04.2026. Настоящий отчёт представляет собой детальный анализ данных, полученных в результате этого исследования. Оно было инициировано в рамках внутренней оценки качества образовательной деятельности и подготовки обучающихся. Его основная **цель** — получить объективные количественные показатели, отражающие отношение преподавателей к следующим объектам исследования: «**09.03.02 Информационные технологии в дизайне (Филиал Тверь)**», «**45.03.02 Теоретическая и прикладная лингвистика (Филиал Тверь)**», «**45.03.02 Теория и практика межкультурной коммуникации (Филиал Тверь)**», «**46.03.01 История культуры и искусства (Филиал Тверь)**», «**54.03.01 Дизайн среды (Филиал Тверь)**», «**54.03.01 Графический дизайн мультимедиа (Филиал Тверь)**», «**46.04.01 Историко-культурные и просветительские проекты (Филиал Тверь)**», «**46.04.01 Историко-культурные и археологические исследования: практика и руководство научным коллективом (Филиал Тверь)**».

**Задача исследования** – выявить основные тенденции и факторы, влияющие на отношение анкетированных к объектам исследования, определить ключевые аспекты, требующие дальнейшего изучения и возможных корректировок. Для выполнения этой задачи был разработан и использован специальный набор индикаторов, определяющих отношение анкетированных к объектам исследования. Методология исследования основана на применении случайной бесповторной выборки, состоящей из 77 человек(-а).

Полученные данные будут использованы для разработки мер по улучшению условий обучения, повышению уровня качества преподавания и обеспечению удовлетворённости всех участников образовательного процесса.

Таким образом, Федеральное государственное бюджетное образовательное учреждение высшего образования Российский государственный университет им. А.Н. Косыгина (Технологии.Дизайн.Искусство) провел исследование, которое стало важным шагом в создании более эффективной и комфортной среды для обучения и развития студентов.

# 1. Анализ результатов анкетирования

## 1.1 Информация об анкетлируемых

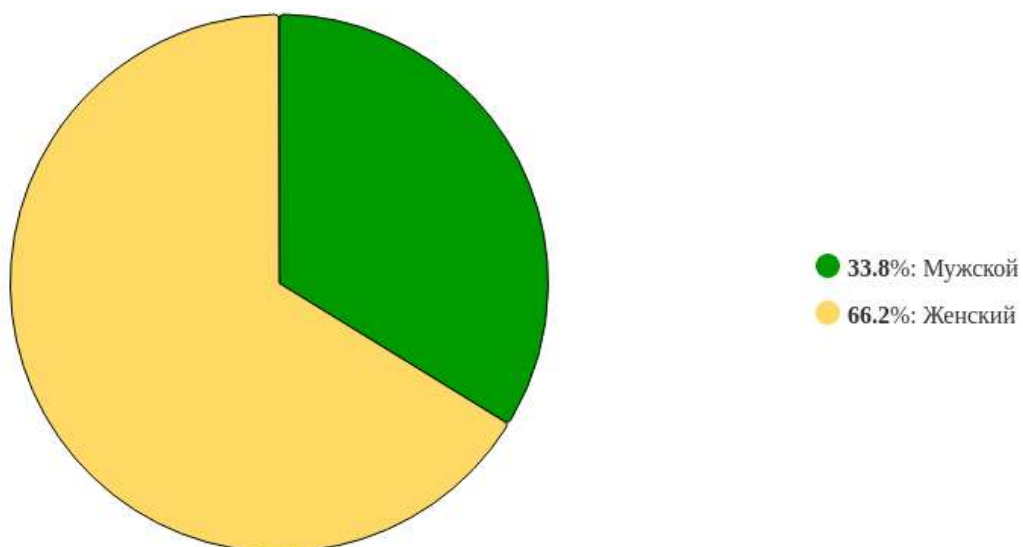


Рисунок 1 - Распределение ответов на вопрос:  
«Укажите ваш пол»

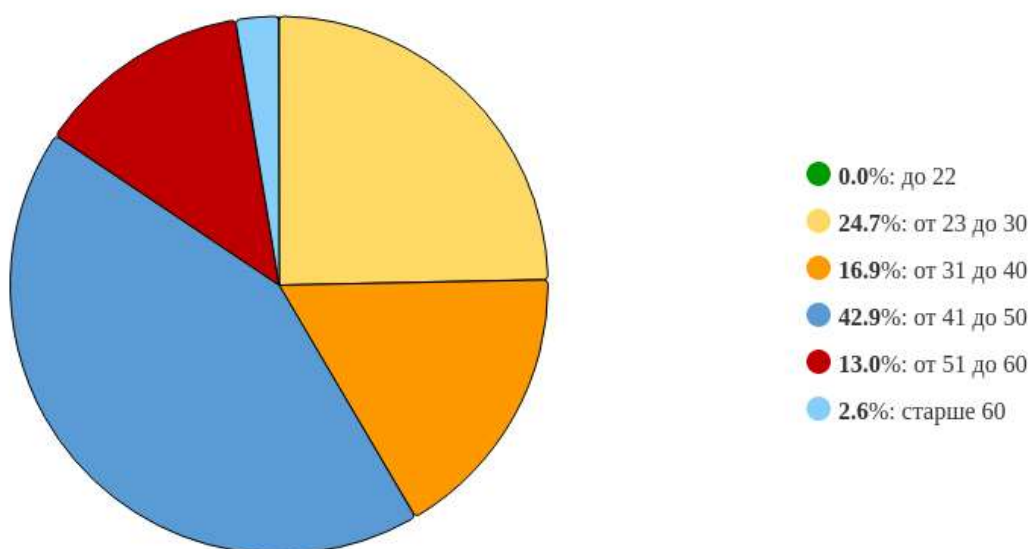


Рисунок 2 - Распределение ответов на вопрос:  
«Укажите ваш возраст»

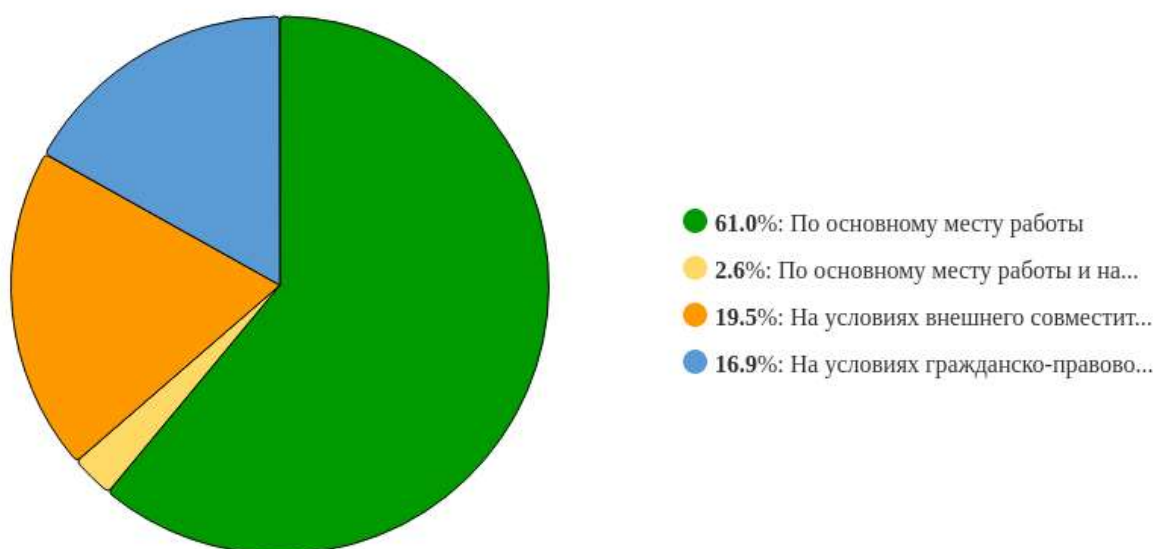


Рисунок 3 - Распределение ответов на вопрос:  
**«На каких условиях вы работаете в РГУ им. А.Н. Косыгина?»**

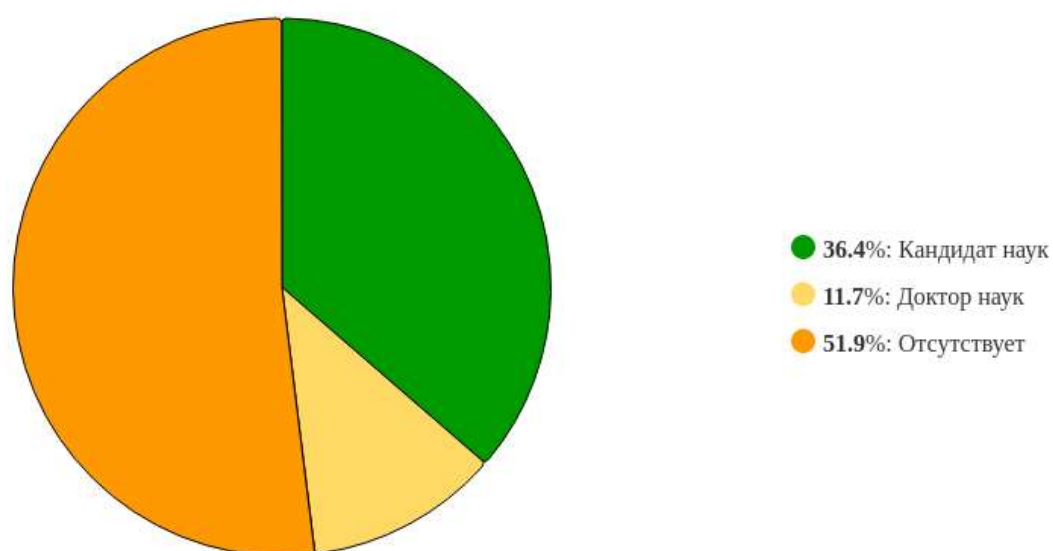


Рисунок 4 - Распределение ответов на вопрос:  
**«Ваша ученая степень»**

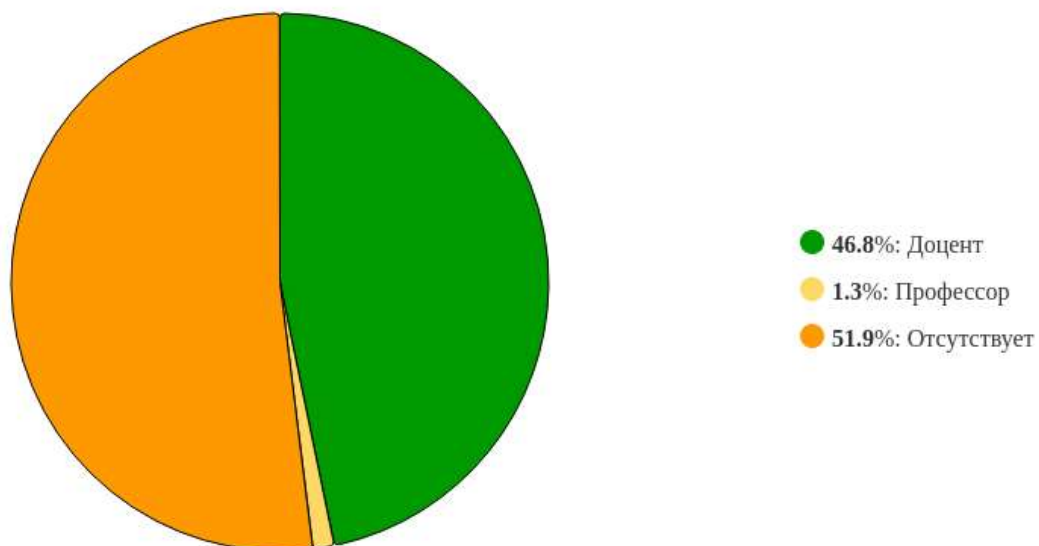


Рисунок 5 - Распределение ответов на вопрос:  
«Ваше ученое звание»

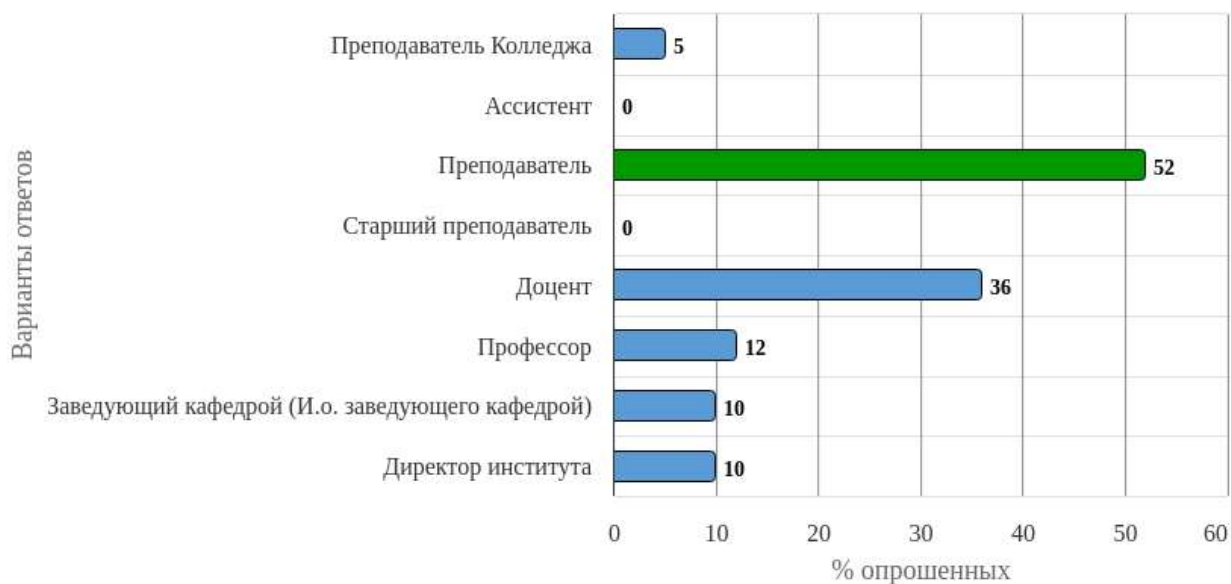


Рисунок 6 - Распределение ответов на вопрос:  
«Выберите вашу должность (можно выбрать несколько вариантов):»



Рисунок 7 - Распределение ответов на вопрос:  
**«Выберите структурное подразделение(-я), в котором(-ых) вы работаете (по основному месту работы, по внутреннему и внешнему совместительству):»**

### 1.2 Научно-исследовательская деятельность

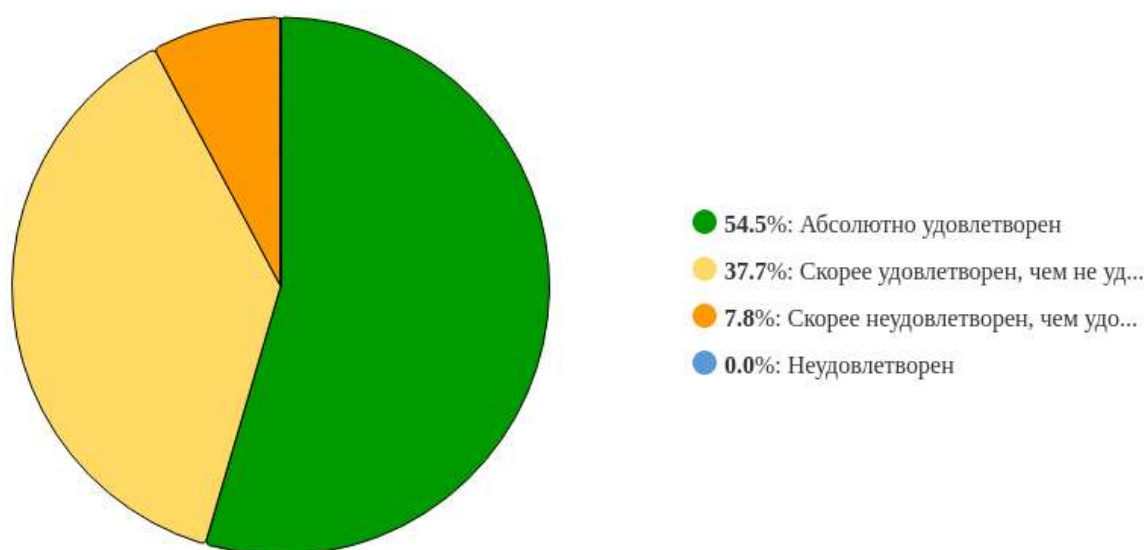


Рисунок 8 - Распределение ответов на вопрос:  
**«Насколько вы удовлетворены сочетанием преподавательской и исследовательской деятельности?»**

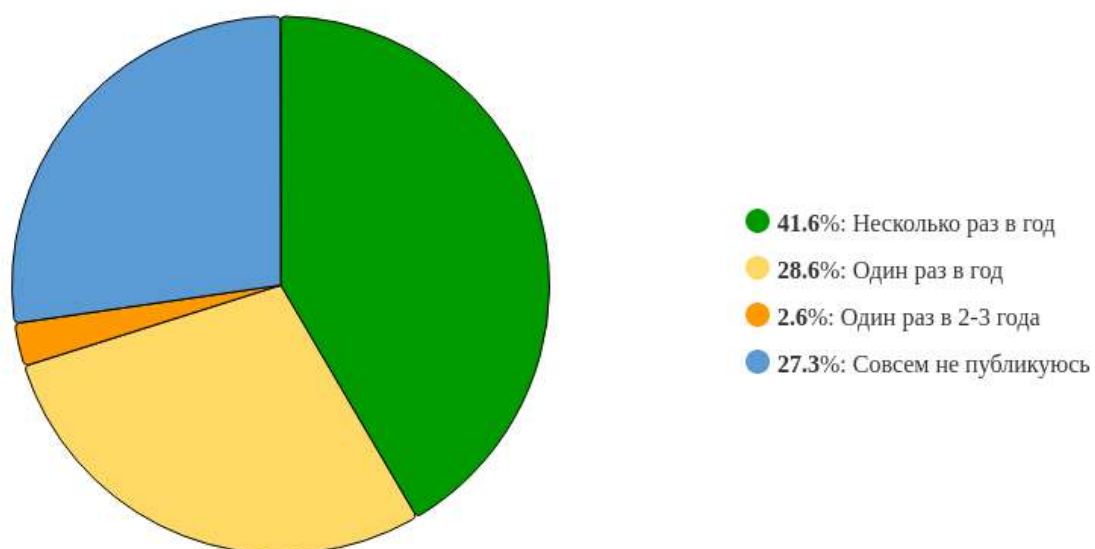


Рисунок 9 - Распределение ответов на вопрос:  
**«Как часто вы публикуетесь в отечественных и/или зарубежных рецензируемых изданиях?»**

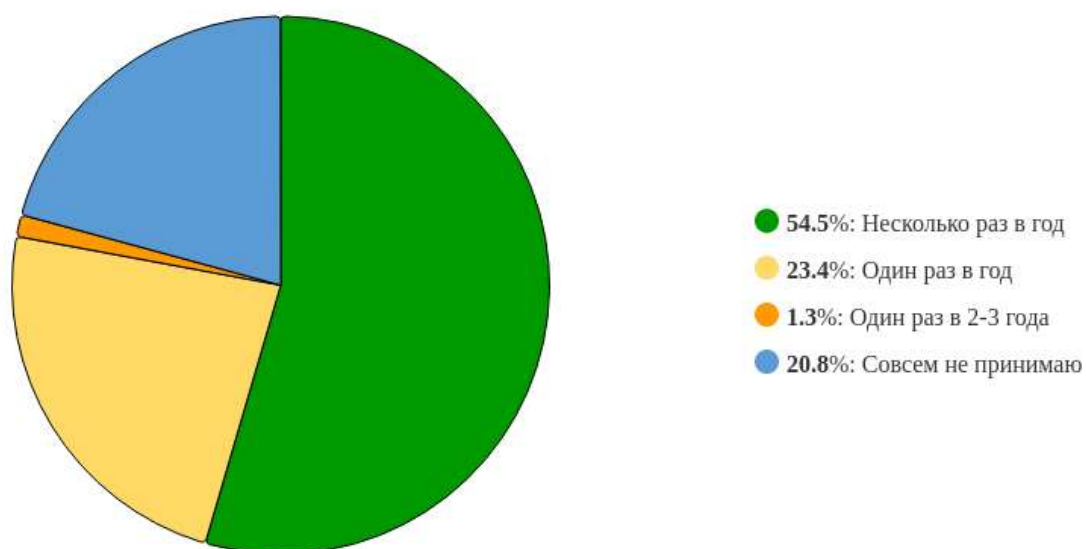


Рисунок 10 - Распределение ответов на вопрос:  
**«Как часто вы принимаете участие в научных семинарах и конференциях?»**

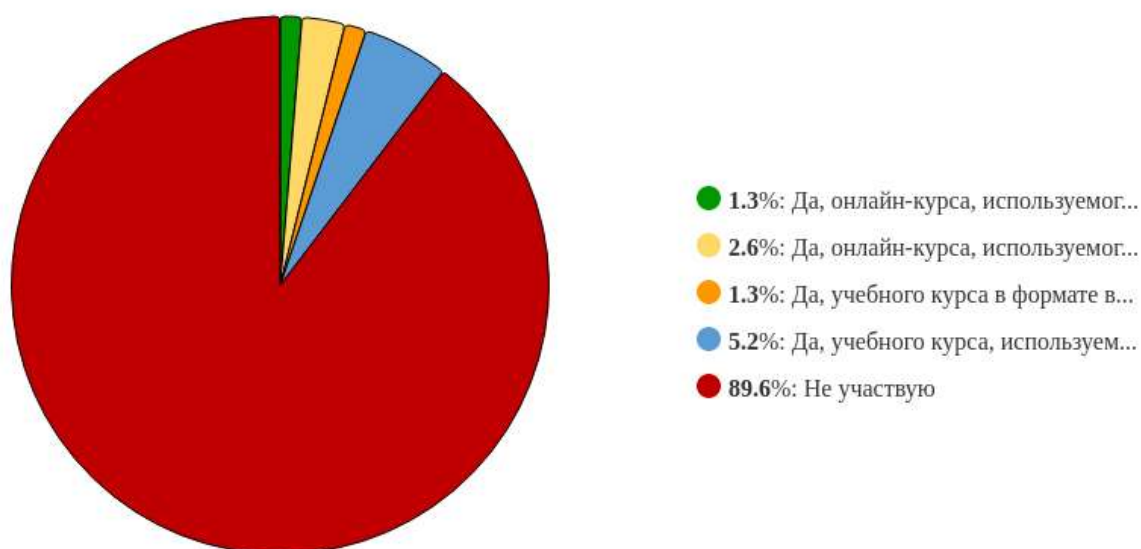


Рисунок 11 - Распределение ответов на вопрос:  
**«Участвуете ли вы в разработке ресурсов для применения электронного обучения и дистанционных образовательных технологий?»**

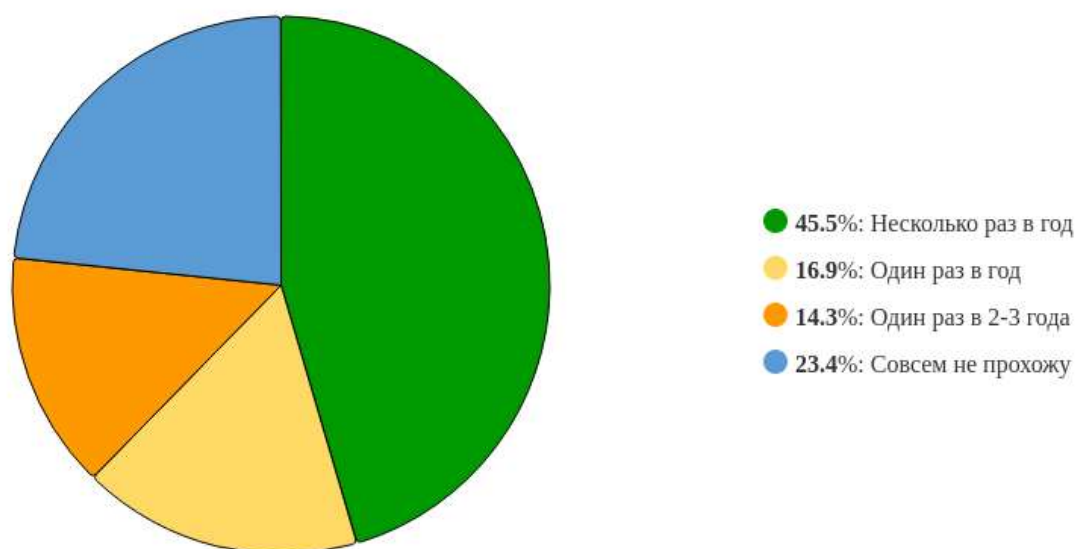


Рисунок 12 - Распределение ответов на вопрос:  
**«Как часто вы проходите обучение на курсах повышения квалификации?»**

### 1.3 Уровень удовлетворенности оснащенности образовательного процесса

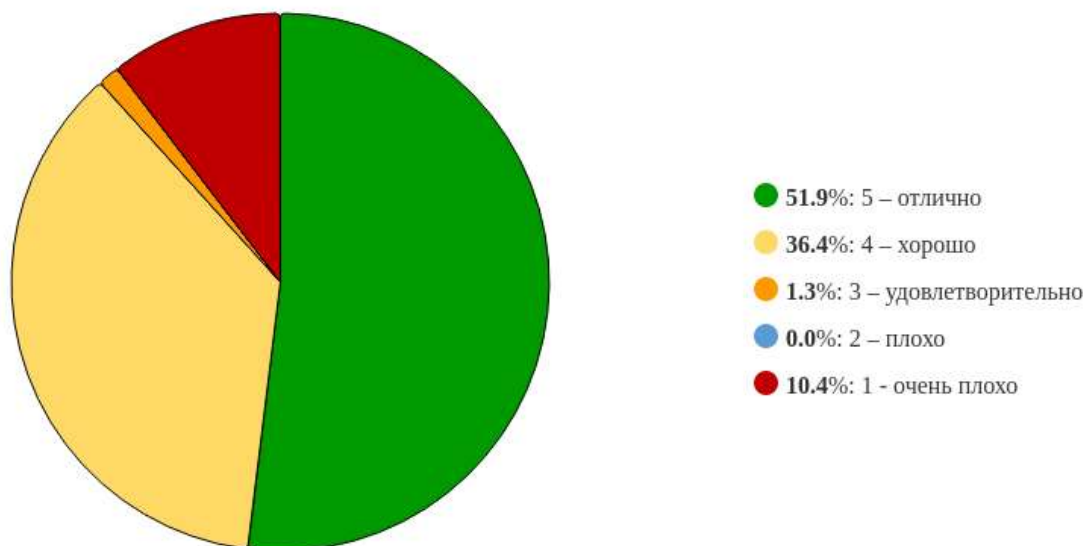


Рисунок 13 - Распределение ответов на вопрос:  
**«Оцените условия организации труда на кафедре и оснащённость своего рабочего места в Университете»**

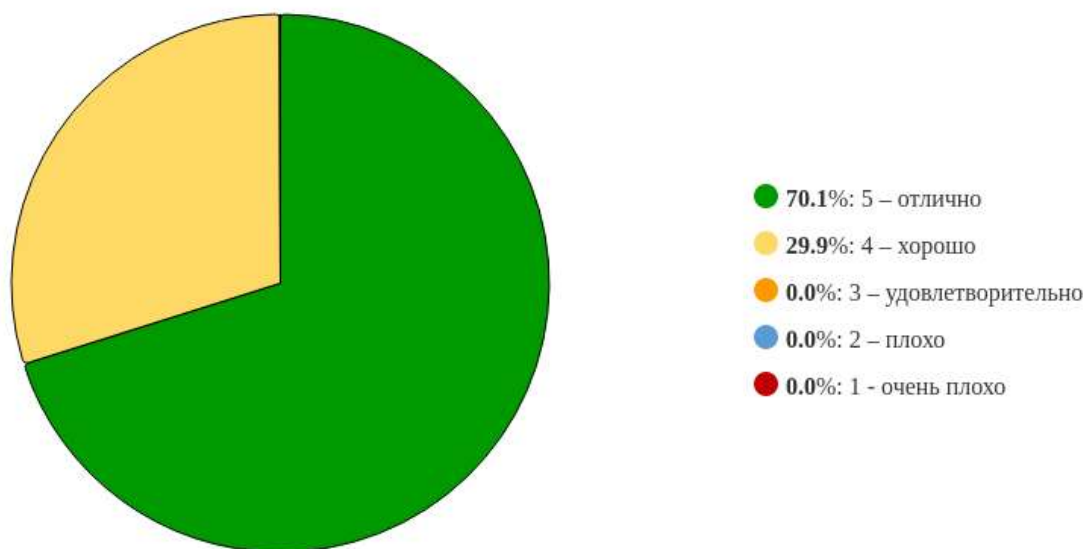


Рисунок 14 - Распределение ответов на вопрос:  
**«Оцените качество аудиторий, помещений, лабораторий и оборудования в Университете»**

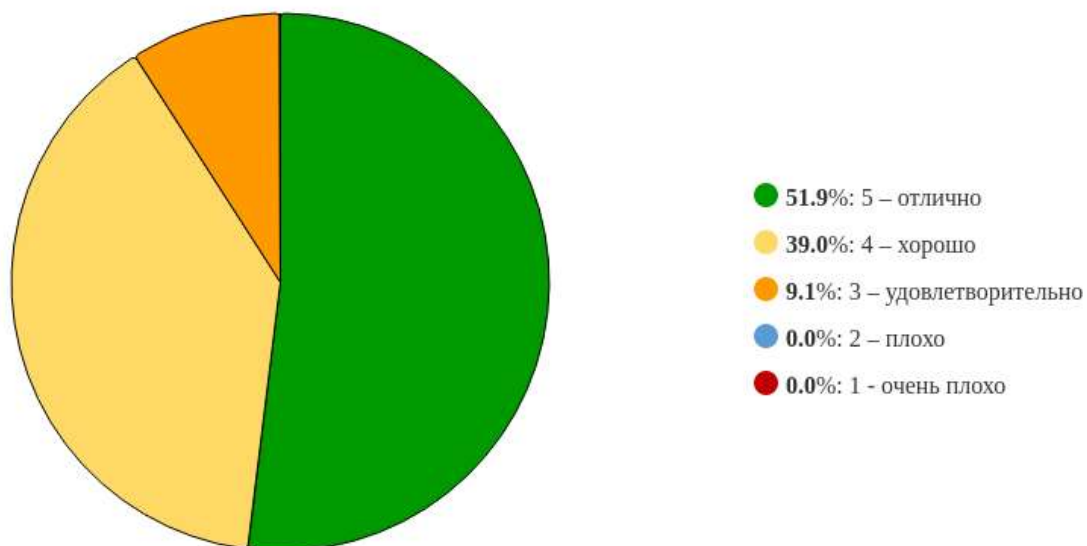


Рисунок 15 - Распределение ответов на вопрос:  
**«Оцените техническую и информационную оснащенность учебного процесса в Университете»**

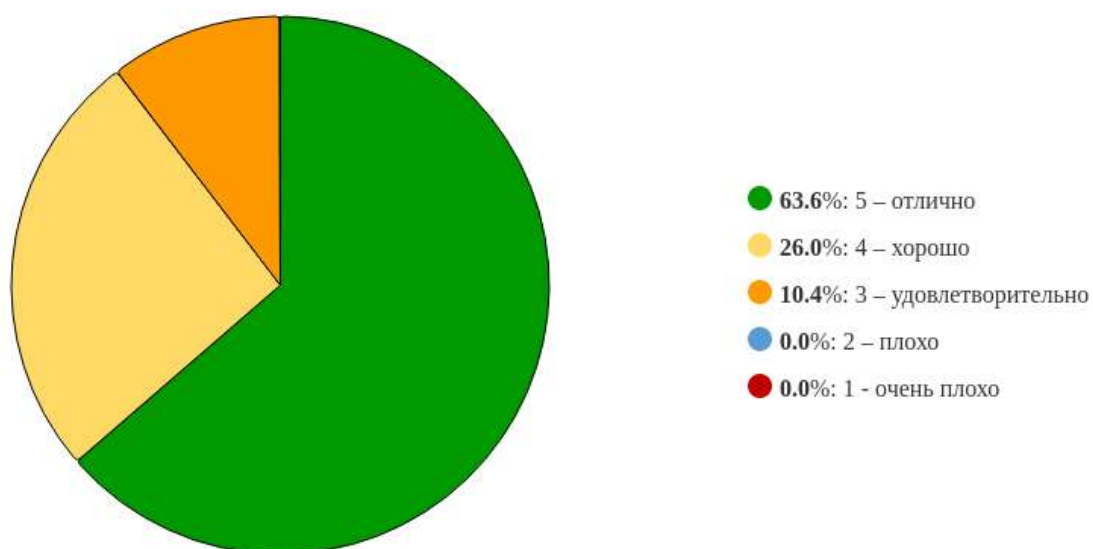


Рисунок 16 - Распределение ответов на вопрос:  
**«Оцените доступность информации, касающейся учебного процесса в Университете»**

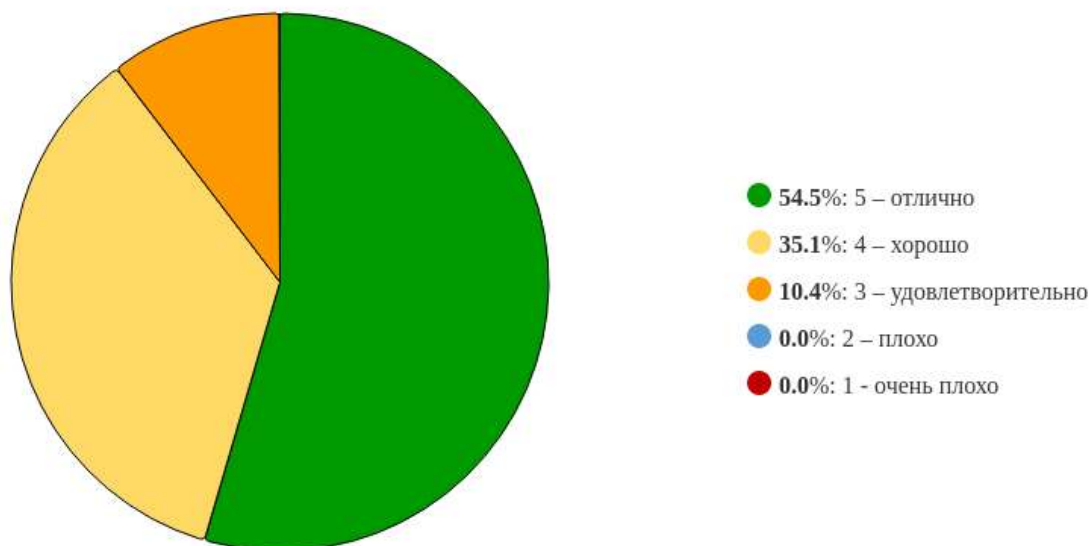


Рисунок 17 - Распределение ответов на вопрос:  
**«Оцените качество учебно-методического обеспечения образовательной программы в Университете»**

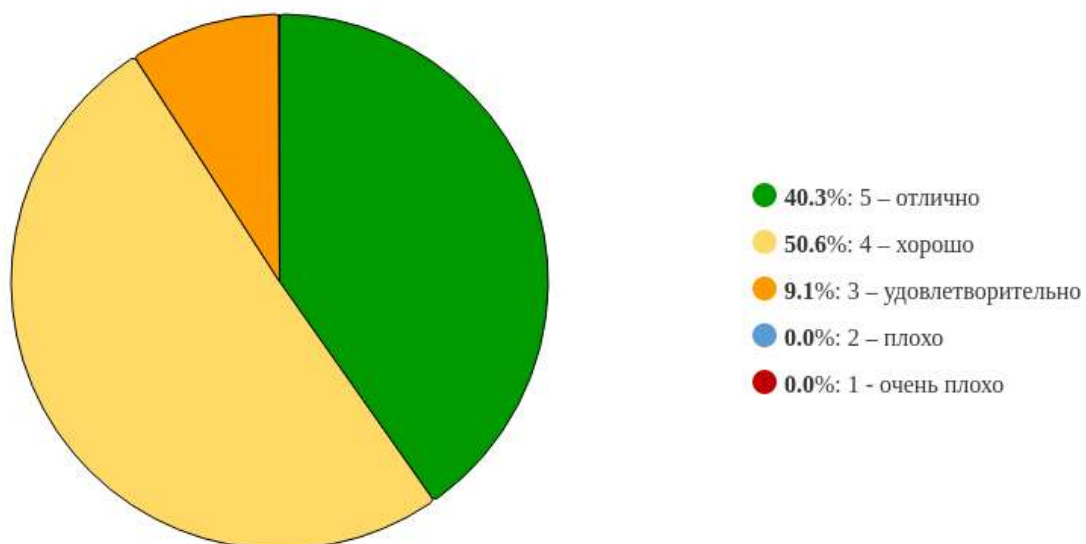


Рисунок 18 - Распределение ответов на вопрос:  
**«Оцените качество фондов университетской библиотеки, в т.ч. электронной»**

#### **1.4 Современные методики проведения занятий**

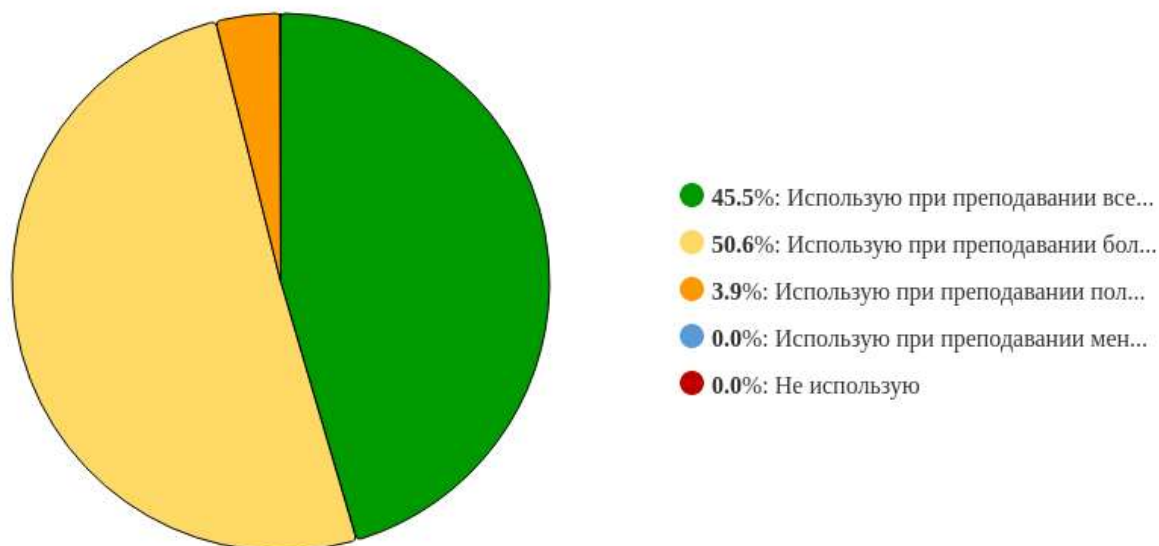


Рисунок 19 - Распределение ответов на вопрос:  
**«Насколько часто вы используете современные методики ведения занятий в рамках преподаваемого курса?»**

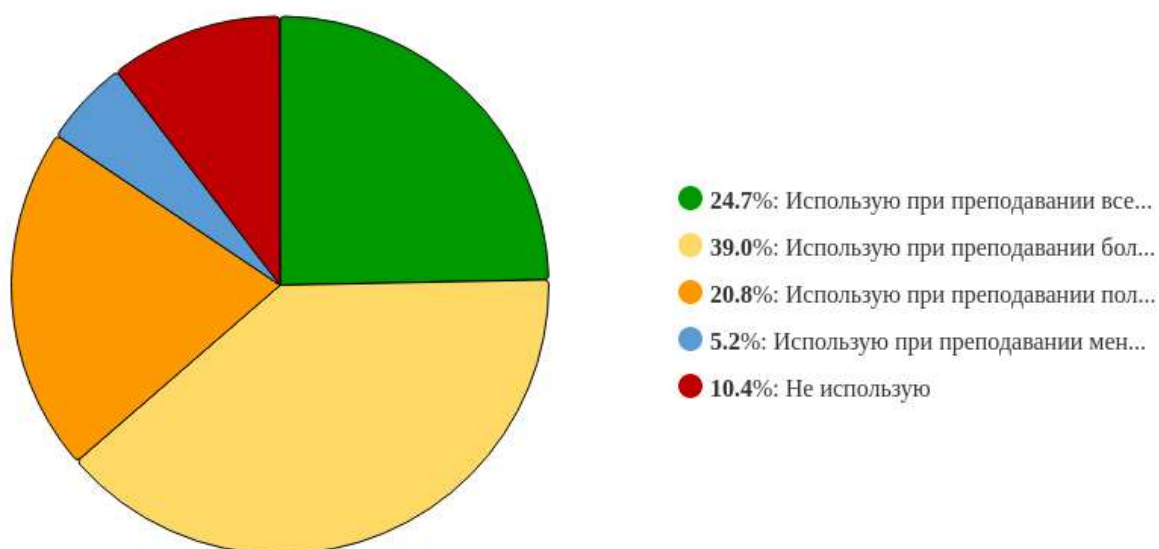


Рисунок 20 - Распределение ответов на вопрос:  
**«Насколько часто вы используете в преподавании информационно-коммуникационные технологии и ресурсы ЭИОС?»**

### **1.5 Оценка компетенций и повышение квалификации**

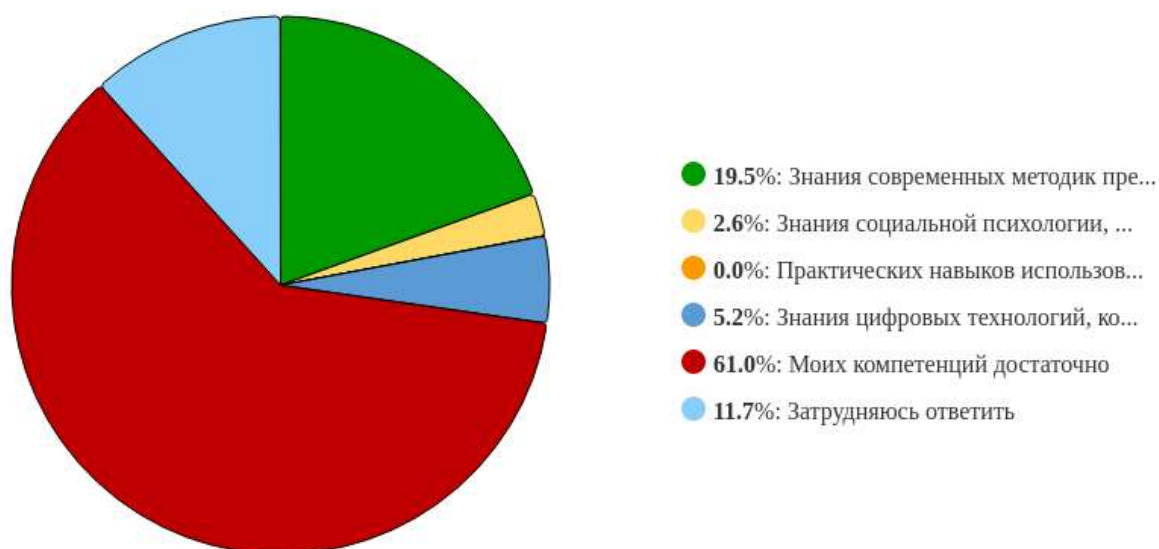


Рисунок 21 - Распределение ответов на вопрос:  
**«Каких компетенций не хватает лично вам для реализации программы в современных условиях?»**

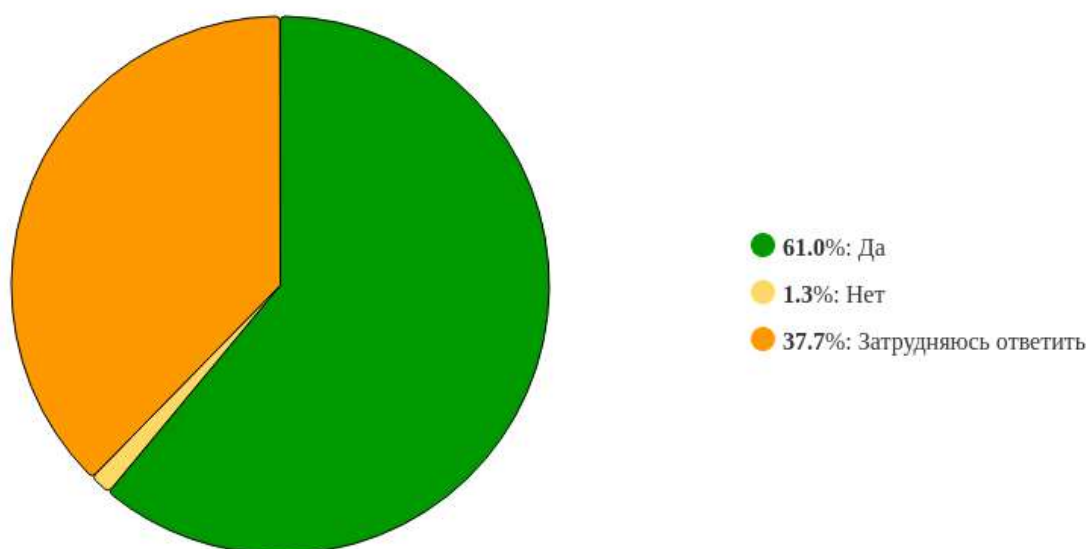


Рисунок 22 - Распределение ответов на вопрос:  
**«Удовлетворены ли вы программами повышения квалификации, которые предоставляет Университет?»**

## 1.6 Прочие вопросы

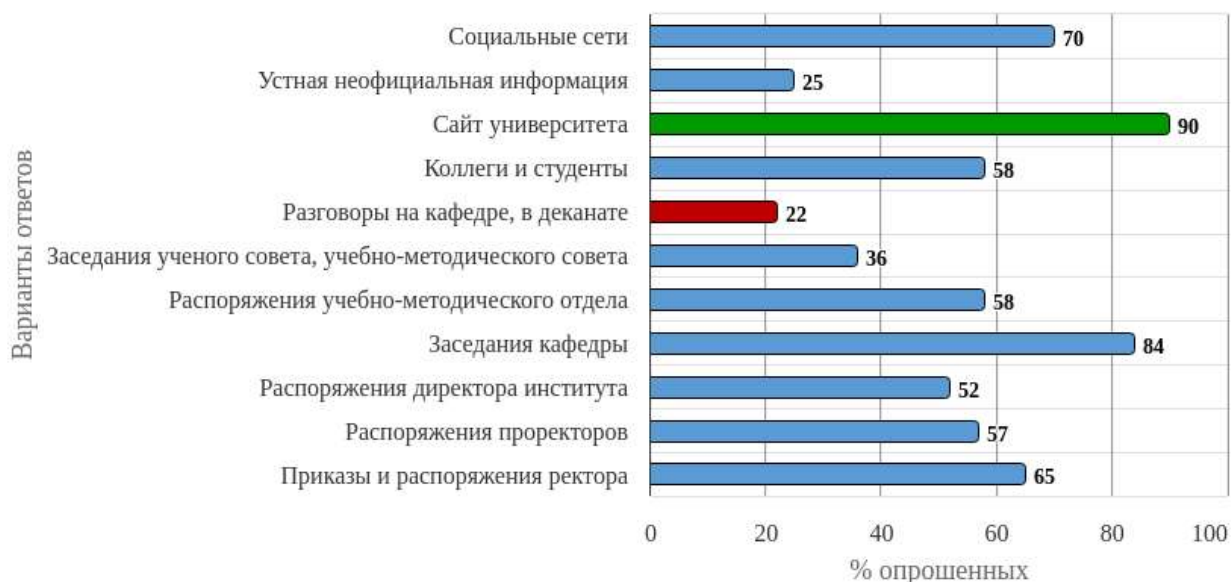


Рисунок 23 - Распределение ответов на вопрос:  
**«Из каких источников вы получаете актуальную информацию о деятельности Университета?»**

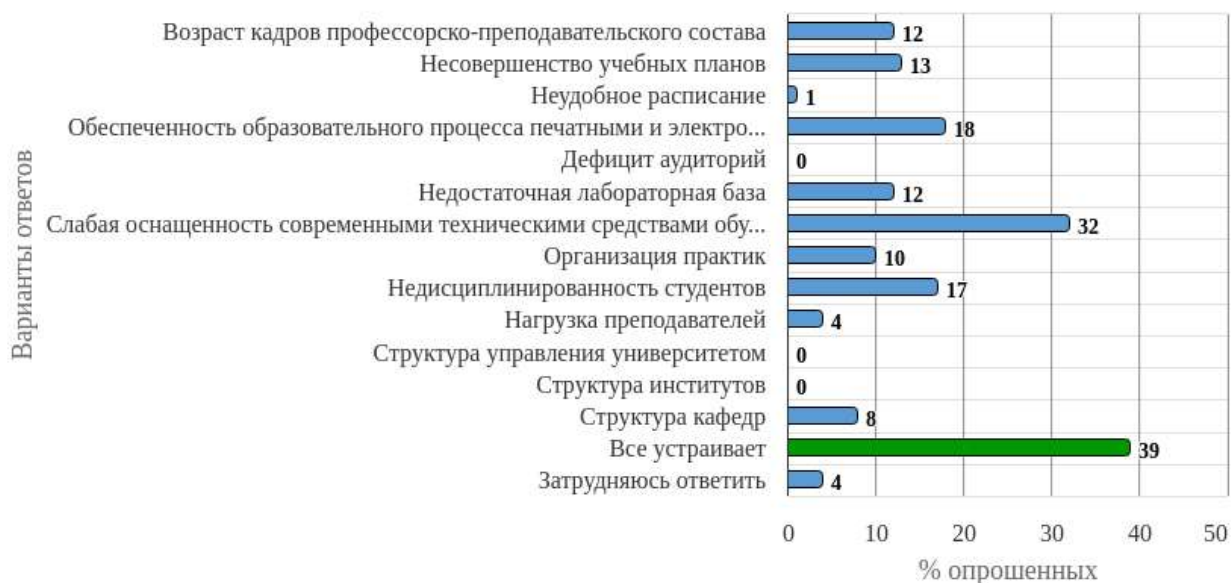


Рисунок 24 - Распределение ответов на вопрос:  
**«Какие проблемы требуют, по вашему мнению, первоочередного решения? (выберите 3-5 критериев)»**

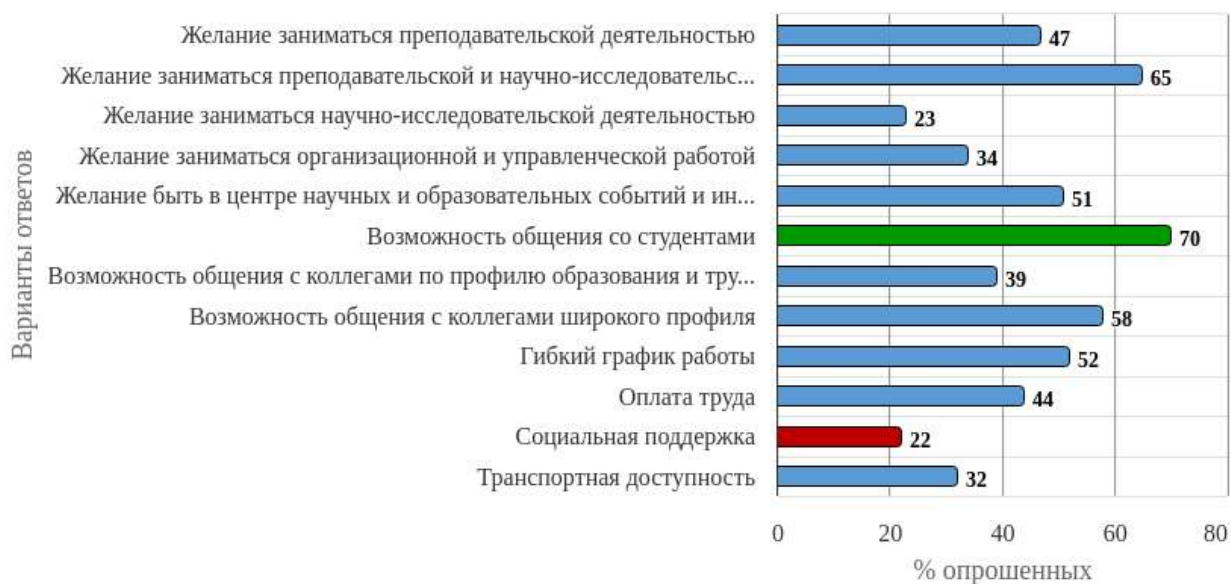


Рисунок 25 - Распределение ответов на вопрос:  
**«Чем вас привлекает работа в ФГБОУ ВО «РГУ им. А.Н. Косыгина»? (можно выбрать несколько вариантов ответа)»**